

ACO B

24 BFFI
35 BFFI



CALDAIA MURALE A CONDENSAZIONE
CON BOLLITORE INTEGRATO

-55%
DETRAZIONE
IRPEF
INCENTIVI
FINANZIARIA

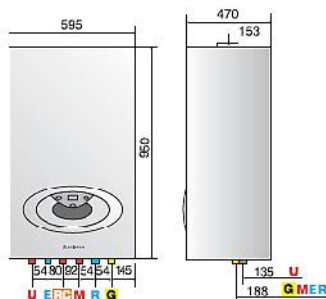


- VENTILATORE MODULANTE E AUTOADATTANTE
- CIRCOLATORE MODULANTE MAGGIORATO
- SCAMBIATORE SANITARIO MAGGIORATO
- SCAMBIATORE PRIMARIO IN ACCIAIO INOX
- BOLLITORE IN ACCIAIO INOX 45 LITRI
- VALVOLA A 3 VIE MOTORIZZATA
- DISPLAY DIGITALE

- PROTEZIONE ANTIGELO E ANTICALCARE
- PREDISPOSIZIONE KIT CLIMA MANAGER
- PREDISPOSIZIONE TERMOREGOLAZIONE
- PREDISPOSIZIONE CRONOTERMOSTATO
- SISTEMA DI ALTDIAGNOSI
- FUNZIONE ANALISI COMBUSTIONE
- POSTCIRCOLAZIONE CIRCUITO RISCALD.
- SISTEMA ANTI-BLOCCAGGIO CIRCOLATORE



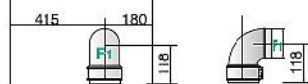
classe **A**
+35% risparmio
classe **NOx5**



LEGENDA

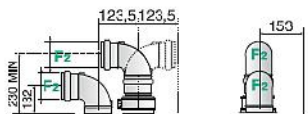
- M: Mandata impianto Ø 3/4" gas
- U: Uscita sanitario Ø 1/2" gas
- G: Ingresso gas Ø 3/4" gas
- E: Entrata sanitario Ø 1/2" gas
- R: Ritorno impianto Ø 3/4" gas
- RC: Ricircolo Ø 1/2" gas
- F: Scarico fumi (Ø mm)
- F1: 60/100 - 80/125
- F2: 80/80

Scarico coassiale



Sviluppo massimo fumi/aria:
Ø60/100: fino a 5m (24 kW) - 4m (35 kW)
Ø80/125: fino a 15m (24 kW) - 10m (35 kW)

Scarico sdoppiato



Sviluppo massimo fumi/aria:
Ø80/80: fino a 60m (24 kW) - 90m (35 kW)

Dati tecnici

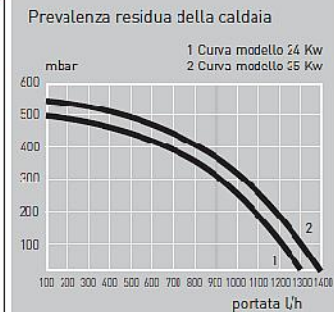
	24 BFFI	35 BFFI
CAMERA	stagna	stagna
POTENZA		
Portata termica nominale max/min (riscaldamento) kW	22/5,5	31/7
Portata termica nominale max/min (sanitario) kW	25/5,5	34,5/7
Potenza termica utile max/min (60/80°C) kW	21/5	30/6
RENDIMENTI		
alla portata termica nominale (60/80°C) %	97,5	97,5
alla portata termica nominale (30/50°C) %	107,3	106,5
al 30% della portata nominale (rit. 30°C) %	108,2	107
PRESTAZIONI		
Temperatura max/min riscaldamento °C	65/25	65/25
Temperatura max/min sanitario °C	70/40	70/40
Quantità di acqua calda (ΔT=25°C) l/min	20,4	25,2
Portata specifica (primi 10' con ΔT=30°C) l/min	17	21
PARTE ELETTRICA		
Tensione/frequenza di alimentazione V/Hz	230/50	230/50
Potenza elettrica assorbita totale W	150	150
Grado di protezione impianto elettrico IP	X4D	X4D

CODICE METANO	3645005	3665004
KIT TRASFORMAZIONE GPL	3678392	3678392

Accessori

	Codice €
DIME	
Dima di montaggio metallica bollitore	3679024
ACCESSORI IRRADIIICI	
Kit raccordi 2 rubinetti gas e fredda con dima in carta	7300C2
Kit 2 rubinetti mandata e ritorno riscaldamento	7300C3
Kit di sostituzione universale	3318227
Kit termostatico sanitario	3679044
Kit ricircolo sanitario (circolatore, programmatore e raccordi)	1307012
Kit per rinforzo muro	1306766
ACCESSORI DI TERMOREGOLAZIONE	
Kit "Clima Manager" (comprende controllo remoto e sonda esterna)	7091E9
Kit sonda esterna	3318151
Cronotermostato on/off T - Control	3318239
Cronotermostato on/off T - Control wireless (1)	3318241
Ricevitore per dispositivi on/off wireless	3318240
Orologio programmatore meccanico	3318128
Orologio programmatore digitale	3318132
Relè per valvola di zona (2)	706578
SCARICII FUMI	
Kit scarico coassiale Ø60/100 orizzontale completo di curva 90°, prolunga da 1m e terminale a parete	3318073
Kit scarico coassiale Ø60/100 verticale	3318079
Kit scarico coassiale Ø80/125 orizzontale completo di curva 90°, prolunga da 1m e terminale a parete	3318090
Kit scarico coassiale Ø80/125 verticale	3318095
Kit scarico sdoppiato Ø80/80 orizzontale completo	3318370
Adattatore per sistemi sdoppiati Ø80/80	3318349
Tabù flessibile Ø80 da 12,5m	3318100

Hydrosystem per il riscaldamento a radiatori 2318340
[2] necessario per pilotaggio valvola di zona con kit Clima Manager codice 7091E8



★★★★
rendimento
e
bollitore
da 45 litri



Clima Manager



Sonda esterna



Cronotermostato T - Control



Ricevitore per dispositivi on/off wireless